

The logo for VULCANIA is enclosed in a rounded rectangular border. The word "VULCANIA" is written in a bold, black, sans-serif font. A blue triangle is positioned behind the letter 'C', pointing upwards.

VULCANIA

CATALOGO 2011 - 2012

**TERMOCOCINAS - CALDERAS DE LEÑA - ESTUFAS Y CALDERAS DE PELLET
TERMOCHIMENEA**

A large, solid blue triangle occupies the lower half of the page, pointing upwards. At its base, the website address is printed in white.

WWW.VULCANIAIBERIA.COM


CONTENIDO



De la unión del maestro con experiencia de treinta años en el sector de la calefacción natural y alternativa y de una gestión joven y dinámica, nace VULCANIA.

El reto del nuevo milenio es producir máquinas para la calefacción en grado de satisfacer los requisitos de compatibilidad ambientales con la utilización de combustibles renovables y ecológicos.

El reto es superado por Vulcania, que se pone en el mercado con un amplio catálogo en grado de satisfacer las necesidades de los clientes con productos de altas prestaciones, desde el año 2000 hasta el día de hoy.



Especializándose en la producción de productos de biomasa y leña, Vulcania se ha afianzado con enorme éxito en los últimos años con los tradicionales productos a leña y los nuevos productos a pellet y control electrónico de la combustión.

Todos proyectados y construidos enteramente por Vulcania con componentes de calidad italiana y europea.



Estufas de Pellet de Aire	P. 3
Calderas Pellet Agua	P. 9
Depósitos Modulares de Pellet	P. 11
Set Calefaccion Pellet & ACS	P. 12
Termo-Chimeneas Leña	P. 15
Caldera Leña	P. 17
Fumistería Y Acumuladores	P. 18

VULCANIA IBERIA

Departamento Comercial España

C/Mendizabal, 102 Bajo, Izq.

02640-Almansa-España

vulcania@vulcaniaiberia.com

www.vulcaniaiberia.com

VULCANIA

Vulcania srl

Via E.Fermi, 90 – 41010 Limidi di Soliera (MO) – Italia

Tel 059-566448 Fax 059-8577063

infovulcanica@tin.it

www.vulcania.it

VULCANIA 09 10,5 kw

1.800,00 €

Pequeña, compacta y potente. Mando a distancia y crono termostato de serie. Cristal panorámico, máximo rendimiento en un mínimo espacio.



Medidas H x A x P	Peso	Salida de Humos
850 x 450 x 450 mm	95 Kg	80 mm
Capacidad depósito	Potencia térmica Max.	Vol. Cal entablé Max
15 Kg	10,5 Kw	250
Rendimiento	Consumo Mín. / Max Kg/h	Colores
87,00	0,60 / 2,20	Rojo / Azul



NUEVO DISEÑO



ESTUFAS DE PELLET DE AIRE



TEFRIAR 10,5 kw

1.990,00 €

Elegancia de la forma y de las inserciones cerámicas. Mando a distancia y crono termostato de serie. Cristal panorámico, máximo rendimiento en un mínimo espacio.

Medidas H x A x P	Peso	Salida de Humos
850 x 450 x 450 mm	100 Kg	80 mm
Capacidad depósito	Potencia térmica Max.	Vol. Cal entablé Max
15 Kg	6,5 a 10,5 Kw	250
Rendimiento	Consumo Min. / Max Kg/h	Colores
87,00	0,60 / 2,20	Negra/Beige



AIR TONDA 10,5 kw

2.100,00 €

Revestimiento en chapa redonda. Mando a distancia, crono termostato y cristal panorámico de serie.

Medidas H x A x P	Peso	Salida de Humos
850 x 560 x 560 mm	110 Kg	80 mm
Capacidad depósito	Potencia térmica Max.	Vol. Cal entablé Max
15 Kg	6,5 a 10,5 Kw	250
Rendimiento	Consumo Min. / Max Kg/h	Colores
87,00	0,60 / 2,20	Gris Antracita

AIR SLIM 10,5 kw

2.190,00 €



Estufa compacta apta para ambientes de pequeñas dimensiones. Elegancia de formas, componentes cerámicos y electrónica de última generación se unen a la potencialidad para dar como resultado un producto en el top de la gama. La salida de humos superior permite la optimización del espacio.

Medidas H x A x P	Peso	Salida de Humos
890 x 730 x 260 mm	100 Kg	80 mm
Capacidad depósito	Potencia térmica Max.	Vol. Cal entablé Max
10 Kg	6,5 a 10,5 Kw	250
Rendimiento	Consumo Min. / Max Kg/h	Colores
87,00	0,60 / 2,20	Blanca



ESTUFAS DE PELLET DE AIRE



AIR ANGULO 10,5 kw

2.200,00 €

Estufa de pellet para posicionamiento en rincón con tubo salida de humos vertical.

Alta potencia, mando a distancia, crono termostato y cristal panorámico de serie.

Medidas H x A x P	Peso	Salida de Humos
890 x 700 x 640 mm	128 Kg	80 mm
Capacidad depósito	Potencia térmica Max.	Vol. Cal entablé Max
30 Kg	6,5 a 10,5 Kw	250
Rendimiento	Consumo Min. / Max Kg/h	Colores
87,00	0,60 / 2,20	Blanca



AIR ANGULO 14 kw

3.650,00 €

Para posicionamiento en rincón con salida de humos en vertical. Alta potencia y tres difusores de aire (1 frontal y 2 laterales) para ambientes de grandes dimensiones.

Medidas H x A x P	Peso	Salida de Humos
1055 x 815 x 780 mm	140 Kg	80 mm
Capacidad depósito	Potencia térmica Max.	Vol. Cal entablé Max
35 Kg	8,5 a 14 Kw	450
Rendimiento	Consumo Min. / Max Kg/h	Colores
87,00	0,90 / 3,20	Bronzo Anticato



TORNADO 12,5 kw

2.450,00 €

Estufa de pellet con revestimiento de chapa y alto potencial.

Mando a distancia, crono termostato y cristal panorámico de serie.

Medidas H x A x P	Peso	Salida de Humos
1000 x 470 x 480 mm	110 Kg	80 mm
Capacidad depósito	Potencia térmica Max.	Vol. Cal entablé Max
20 Kg	8,5 a 12,5 Kw	350
Rendimiento	Consumo Min. / Max Kg/h	Colores
87,00	0,80 / 2,90	Blanco/Burdeos



ALL STONE 12,5 kw

2.650,00 €

Estufa de pellet con revestimiento cerámico.

de serie. Elegancia y potencia que se convierte en un elemento de decoración.

Medidas H x A x P	Peso	Salida de Humos
1000 x 470 x 480 mm	115 Kg	80 mm
Capacidad depósito	Potencia térmica Max.	Vol. Cal entablé Max
20 Kg	8,5 a 12,5 Kw	350
Rendimiento	Consumo Min. / Max Kg/h	Colores
87,00	0,80 / 2,90	Roja

ESTUFAS DE PELLET DE AIRE



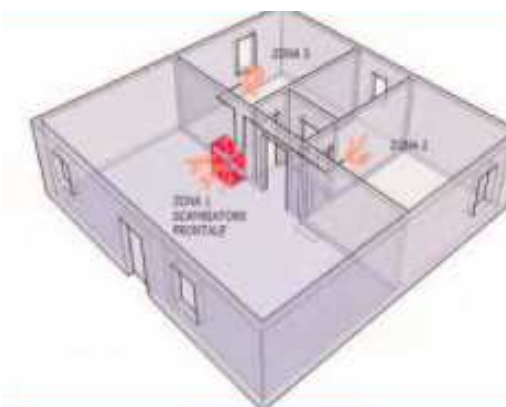
CANALIZADA 14 kw

3.650,00 €

Con revestimiento cerámico. Alto potencial y posibilidad de canalizar el aire caliente hacia otras zonas.

Además del ventilador principal se incluyen 2 ventiladores que son controlados electrónicamente y permiten la gestión de 3 zonas de modo independiente.

Medidas H x A x P	Peso	Salida de Humos
1050 x 610 x 600 mm	128 Kg	80 mm
Capacidad depósito	Potencia térmica Max.	Vol. Cal entablé Max
15 Kg	8,5 a 14 Kw	450
Rendimiento	Consumo Min. / Max Kg/h	Colores
87,00	0,90 / 3,20	Beige/Rojo





NUEVO MODELO 2011

BABYCALDAONDA 14 kw	3.400,00 €
BABYCALDAONDA 18 kw	3.600,00 €
BABYCALDAONDA 22 kw	4.000,00 €
+ INTERCAMBIADOR ACS	250,00 €
+ RECUBRIMIENTO EN CERAMICA	250,00 €

Nueva Caldera, potente y compacta de fácil acceso para el mantenimiento. Incorpora bomba circulación, vaso de expansión, válvula de seguridad y centralita de control.

Disponible en tres potencias, utilizando las mismas medias. Nuevo diseño, con formas suaves y elegantes. Nuevo diseño también para los dibujos, en laterales y frontal.


Disponible con suplemento, intercambiador para ACS.

Posibilidad de acoplar deposito/tolva con capacidad de hasta 300Kg, con carga automática.

Disponible con suplemento, revestimiento en cerámica, haciéndolo ideal para integrar en estancias, como un elemento mas de la decoración.



NUEVAS FORMAS + COMPACTA



NUEVO DISEÑO



CENTRALITA CON MANDO A DISTANCIA

Medidas H x A x P	980 x 530 x 700 mm
Peso	140 Kg
Salida de Humos	80 mm
Capacidad depósito	25 Kg
Alimentación	220/230 V 50 Hz
Colores	Blanco/Rojo



FACIL Y ACCESIBLE, CONEXIONES POR LA PARTE TRASERA



CALDERA DE PELLET CALEFACCION POR AGUA



**NUEVO
MODELO
2011**

MODELO CALDAONDA 29 kw

4.500,00 €

+ INTERCAMBIADOR ACS

+ 250,00 €

+ RECUBRIMIENTO EN CERAMICA

+ 250,00 €

Potencia en estado puro. Idónea para calentar estancias de grandes dimensiones. Incorpora bomba circulación, vaso de expansión, válvula de seguridad. Disponible con suplemento, intercambiador para ACS. Posibilidad de acoplar deposito/tolva con capacidad de hasta 600Kg, con carga automática. Disponible con suplemento, con su revestimiento en cerámica, haciéndolo ideal para integrar en estancias, como un elemento mas de la decoración.

Medidas H x A x P	1100 x 580 x 700 mm
Peso	190 Kg
Salida de Humos	80 mm
Capacidad depósito	35 Kg
Potencia térmica Max.	29 Kw
Alimentación	220/230 V 50 Hz
Colores	Rojo/Amarillo

SUPER CALDAONDA 34 kw

6.200,00 €

+ INTERCAMBIADOR ACS

+ 250,00 €

Caldera de pellet de alta potencia, con ventilador dotado de catalizador. Compuesta de bomba circulación, vaso de expansión, válvula de seguridad y descarga. Disponible con intercambiador para ACS.

Medidas H x A x P	1250 x 620 x 900 mm
Peso	310 Kg
Salida de Humos	100 mm
Capacidad depósito	50 Kg
Potencia térmica Max.	35 Kw
Alimentación	220/230 V 50 Hz





**NUEVO
MODELO
2011**

DEPOSITO MODULAR 75 KG	CONSULTAR
DEPOSITO MODULAR 150 KG	CONSULTAR
DEPOSITO MODULAR 225 KG	CONSULTAR
DEPOSITO MODULAR 300 KG	CONSULTAR

Deposito modular para acoplamiento lateral de las calderas VULCANIA, aumentando la autonomía de estas según la potencia de la misma y las necesidades de la instalación. Sin fin de descarga incorporado, incluido sistema de detección de llenado del deposito de la caldera.

DEPOSITO SUPLETORIO 75 KG	CONSULTAR
----------------------------------	-----------

Deposito suplemento para acoplamiento en la parte superior de las calderas VULCANIA, aumentando la autonomía en Kg. El acoplamiento del deposito de carga adicional desplaza la centralita de mandos, interruptor de encendido y manómetro de presiones a parte delantera y superior de este, siendo así de facil acceso y manejo..



**NUEVO
MODELO
2011**



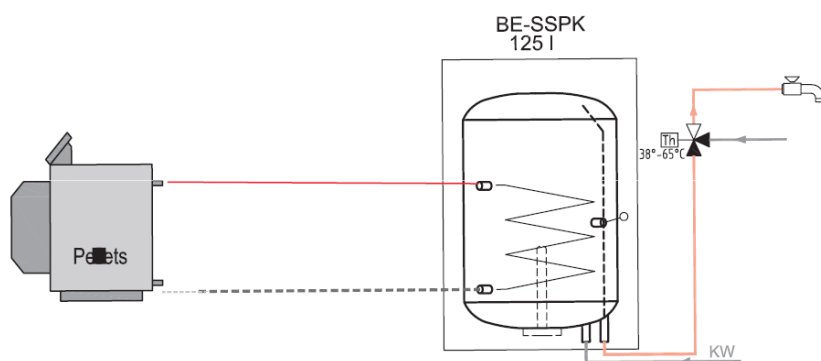
SETS CALEFACCION Y AGUA CALINTE SANITARIA (ACS)

Calderas 14Kw, 18Kw, 22Kw



Acumulador Mural ACS

Acumulador de agua caliente sanitaria, para montaje en pared; con un serpentín de tubo liso; de acero S235Incl. ánodo magnesio; aislamiento de espuma dura de PUY revestimiento exterior de chapa revestida de polvo, (Incluida calefacción eléctrica de 2Kw)



	Acumulador 125 L	Acumulador 160L	Acumulador 200L
14 kw	3.899,00 €	4.015,00 €	4.099,00 €
18 kw	4.099,00 €	4.203,00 €	4.279,00 €
22kw	4.469,00 €	4.583,00 €	4.659,00 €

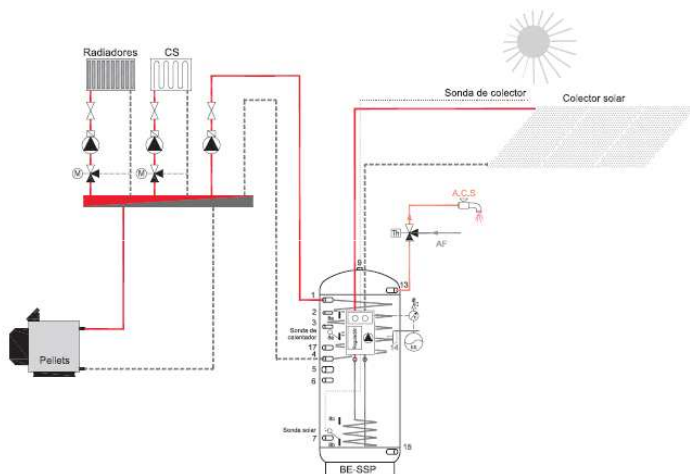


Calderas 18Kw, 22Kw, 29 kw



Acumulador ACS y Solar

Acumulador de agua caliente sanitaria; con dos serpentines de tubo liso de acero, 1 para conexión de la Termo-Estufa, y otro preparado para posible conexión sistema solar. Esmaltado según DIN 4753, incl. Ánodo magnesio y abertura de limpieza, aislamiento de espuma dura de PU, presión de servicio max. 10bar temperatura máx.+95°.



Acumulador ACS Y
Solar 300

Acumulador ACS Y Solar
400 L

Acumulador ACS Y Solar
500 L

18 kw

4.659,00 €

4.982,00 €

5.144,00 €

22kw

4.992,00 €

5.362,75 €

5.524,25 €

29kw

5.514,75 €

5.837,75 €

5.999,25 €

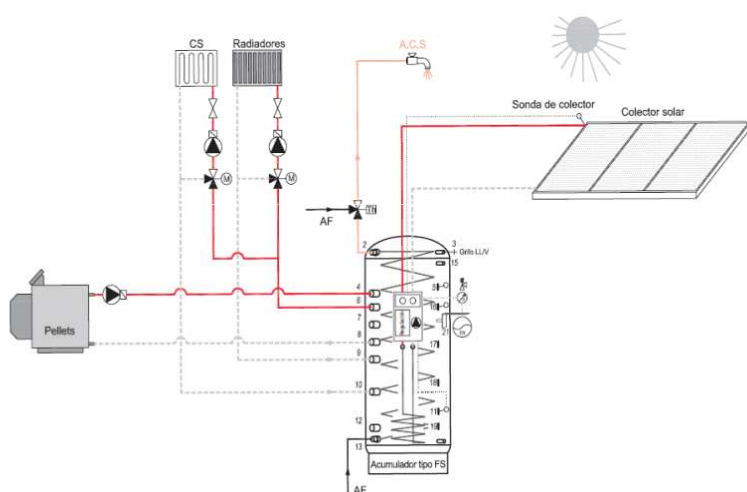
SETS CALEFACCION Y AGUA CALIENTE SANITARIA (ACS)

Calderas 18Kw, 22Kw, 29 kw & 34 Kw



Acumulador Calefacción ACS Y Solar

Acumulador de calefacción, con un serpentín de tubo liso inferior para carga solar. Sistema acumulador multifuncional para agua caliente y calefacción. Acumulador intermedio con producción higiénica e integrada de agua caliente sanitaria según el principio de calentamiento por paso continuo, con tubo ondulado de acero inoxidable (acero inoxidable). Presión de servicio máx. del acumulador 3 bares, presión de servicio máx. del tubo ondulado de agua caliente 6 bares, temperatura máx. +110 °C.



	Acumulador 375 L	Acumulador 500 L	Acumulador 800 L
18 kw	5.562,25 €	5.682,90 €	6.028,70 €
22kw	5.942,25 €	6.062.90 €	6.408,70 €
29kw	6.417,25 €	6.537,90 €	6.883,70 €
34kw	8.032,35 €	8.152,90 €	8.498,70 €



TERMO-COCINAS LEÑA

Las Termo-Cocinas VULCANIA, están realizadas en distintos revestimientos y colores, para poder tener su casa el estilo que prefiera, obteniendo un calentamiento ecológico a leña y un consistente calor energético, además de poder cocinar en ellas. Se han concebido para, cocinar y alimentar los radiadores de toda la casa, pudiendo producir agua caliente de uso sanitario, gracias a unos kits opcionales adaptados a ello. Las Termo-Cocinas pueden también adaptarse a instalaciones de calefacción ya existentes.

La leña, contrariamente a los combustibles fósiles (carbón, gasóleo, gas, etc.) no incrementa la producción de CO2 durante la combustión, así no contribuye a la formación del efecto invernadero.

*Consultar colores y posibilidades de combinaciones en cerámicas.

VULCANELA SIN HORNO



28 kw 2.810,00€

ACS 3.540,00€

POMICE CON HORNO



28 kw 3.270,00€

ACS 3.990,00€

VESUVIA EN CERAMICA



28 kw 4.675,00€

ACS 5.365,00€

MAGMA CON HORNO



28 kw 3.890,00€

ACS 4.690,00€

*Salida de humos de 140mm, Termorregulador incl. Consultar colores.

CHIMENEA MODELO OLD MODENA



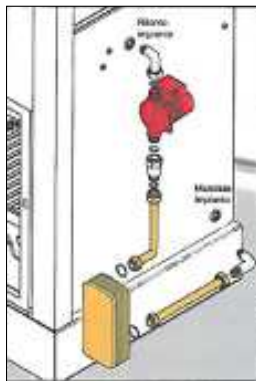
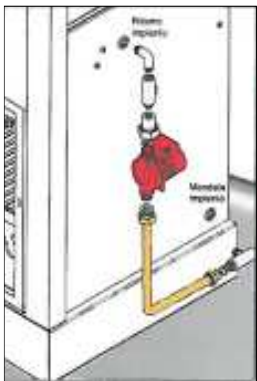
Old Modena se puede instalar como la única fuente de calefacción o se puede integrar en sistemas más complejos.

28 Kw	33 Kw	43 Kw
3.150,00€	3.450,00€	3.650,00€
320 Kg	350 Kg	380 Kg

28 Kw H x A x P	1330 x 800 x 620
33 Kw H x A x P	1330 x 900 x 620
43 Kw H x A x P	1330 x 900 x 720

DOS FUNCIONES EN UNA SOLA UBICACIÓN

El cajón de cenizas se retira por completo, facilitando la limpieza operaciones y tiene una doble función Para recoger las cenizas de las brasas. Ajustar la cantidad de aire de combustión: con la palanca y volver a encender la llama o disminuir dependiendo de la necesidad.



Permite la producción de agua caliente con la ayuda de este intercambiador de serpentín interno.

CALDERA LEÑA



CALDERA MODELO LLAMA LIMPIA

La caldera de llama limpia y succión trabaja en la gasificación de la madera. La gasificación permite un aprovechamiento total del combustible sólido que proporciona un alto rendimiento con bajo impacto ambiental. El termostato ajustable continuamente monitorea constantemente la combustión para garantizar la calidad de los gases de escape al reducir la cantidad. Esto reduce enormemente el consumo y aumenta el rendimiento y la autonomía de la caldera. La caldera también está diseñado para minimizar los efectos nocivos de la condensación de ácido. El sistema de ventilador en lugar de aspiración produce un alto rendimiento porque los gases se ven obligados a lamer el catalizador antes de llegar a la esfera de salida y de ser expulsado de la chimenea.

29 kw	43 Kw	52 Kw	70 Kw	90 Kw	Kit ACS
5.700€	6.300€	7.500€	11.290€	12.700€	900€

DATOS TECNICOS

MODELLO	Pot. Util. Mínima Kcal/Kw	Pot. Util. Máxima Kcal/Kw	Pot. Max Kcal/Kw	Peso Kg
FPA29	14.000 - 16	26.000 - 30	29.500 - 34	380
FPA43	23.000 - 27	35.000 - 40	43.000 - 50	470
FPA53	28.000 - 32	42.000 - 49	52.000 - 60	555

FUMISTERIA SERIE VITRIFICADO – 850º



80mm	TE 90º	CODO 45º	CODO 90º	TAPA	TUBO 1M	SOMBRERO CHINO
€/Ud	16,35€	13,23€	16,93€	8,17€	10,44€	9,85€



FUMISTERIA SERIE INOXIDABLE

80mm	TE 90º	CODO 45º	CODO 90º	TAPA	TUBO 1M	SOMBRERO CHINO
€/Ud	27,58€	13,72€	16,91€	11,25€	27,58€	18,70€



ACCESORIOS

	SOPORTE PARED VITRI.	SOPORTE PARED INOX.	CINTA ALUMINIO 50X50	CINTA ALUMINIO 75X75	TUBO ALUMINIO FLEXIBLE
€/Ud	3,01€	5,08€	3,56€	5,25€	1,39€/m



ACUMULADORES

Acumulador de agua caliente sanitaria ACS de montaje mural.

Acumulador de agua caliente sanitaria, para montaje mural; con un serpentín de tubo liso; de acero S235 JR, con esmaltado según DIN 4753, incl. ánodo de magnesio; aislamiento de espuma dura de PU espumada y revestimiento exterior de chapa revestida de polvo. (incl. calentamiento complementario eléctrico 2Kw).



MODELO	ALTURA	DIAMETRO	PRESION MAX.	TIPO	SUPERFICIE SERPENTIN	PESO	PRECIO
BE-125 L	1.046mm	524mm	10 bar	Mural	1 m2	75 Kg	725 €
BE-160 L	1.235mm	524mm	10 bar	Mural	1 m2	80 Kg	825 €
BE-200 L	1.300mm	584mm	10 bar	Mural	1 m2	94 Kg	905 €

Acumulador de agua caliente sanitaria ACS preparado para conectar sistema solar

Con 2 serpentines de tubo liso, de acero St37.2, con esmaltado según DIN 4753, incl. ánodo de magnesio y abertura de limpieza, aislamiento de espuma dura de PU (espumado permanente), máx. presión de servicio 10 bar, temperatura máxima +95 °C.



MODELO	ALTURA	DIAMETRO	PRESION MAX.	SUPERFICIE SERPENTIN arriba + abajo	PESO	PRECIO
BE-300L	1794mm	600mm	10 bar	1,1 +1,3 m2	75 Kg	1.305 €
BE-400 L	1.591mm	700mm	10 bar	1,2 + 2,2 m2	80 Kg	1.645 €
BE-500 L	1.921mm	700mm	10 bar	1,5 + 2,2 m2	94 Kg	1.815 €

Acumulador de calefacción, con un serpentín de tubo liso inferior para carga solar.

Acumulador multifuncional para agua caliente y calefacción. Acumulador intermedio con producción higiénica e integrada de agua ACS según el principio de calentamiento por paso continuo, con tubo ondulado de acero inoxidable (acero inox. 1.4404). Prs. de servicio máx. del acumulador 3 bar, presión de servicio máx. del tubo ondulado de agua caliente 6 bar, temperatura máx. +110 °C.



MODELO	ALTURA	DIAMETRO	PRESION MAX.	SUPERFICIE SERPENTIN	PESO	PRECIO
FS 375/1R	1794mm	710mm	3 bar / 6 Bar	1,5 m2	142 Kg	2.255 €
FS 500/1R	1.869mm	850mm	3 bar / 6 Bar	1,8 m2	200 Kg	2.382 €
FS 800/1R	2.010mm	950mm	3 bar / 6 Bar	2,2 m2	235 Kg	2.746 €

*Todos los acumuladores vienen con aislamiento incluido. Consultar características



Made in Italy



Fat a Modna



Vulcania srl

Via E.Fermi, 90 – 41010 Limidi di Soliera (MO) – Italia

Tel 059-566448 Fax 059-8577063

infovulcanica@tin.it

www.vulcania.it



Departamento Comercial España

C/Mendizabal, 102 Bajo, Izq.

02640-Almansa-España

vulcania@vulcaniaiberia.com

www.vulcaniaiberia.com